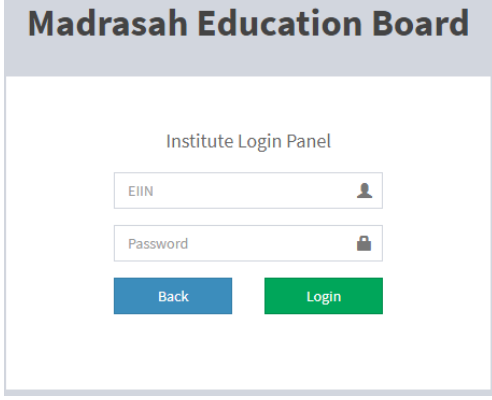
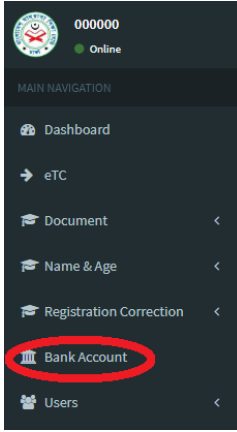


<http://efiling.ebmeb.gov.bd/index.php/eologin/institute>

উপরের লিংকে ক্লিক করলে Login Screen পাওয়া যাবে।

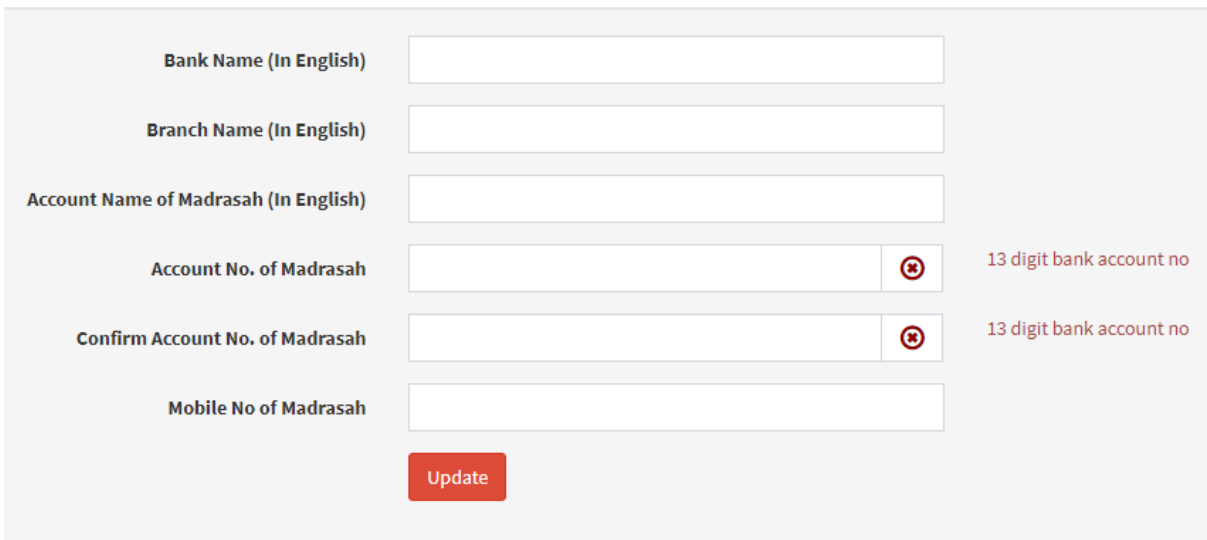


উপরের Screen-এ মাদ্রাসার EiIN ও Password এন্ট্রি করে Login করলে নিচের Screen পাওয়া যাবে।



উপরের Screen-এ Bank Account-এ ক্লিক করলে নিচের Screen পাওয়া যাবে।

মাদ্রাসার নামে ব্যাংক হিসাব নম্বর (ব্যক্তিগত কোন হিসাব নম্বর দেয়া যাবে না)



এই Screen-এ প্রতিষ্ঠানের ব্যাংকের নাম, ব্রাঞ্চার নাম, এ্যাকাউন্টের নাম, ১৩ ডিজিটের ব্যাংকের হিসাব নম্বর ২ বার, মোবাইল নম্বর এন্ট্রিকরে Update করতে হবে।

বিঃদ্রঃ ১. প্রতিষ্ঠানের হিসাব নম্বর ব্যাতিত অন্য কোন হিসাব নম্বর দেয়া যাবে না।